

# 思迅微商店管理系统 使用手册

版本 2.0



深圳万国思迅软件有限公司

**Shenzhen International Solusoft Software Co.,Ltd.**

## 内容提要

本手册是“思迅微商店管理系统”的配套资料，以浅显易懂的文字和图表阐述了“思迅微商店管理系统”的使用操作。

本手册主要包括产品介绍、系统安装及微信平台，内容详尽，配有大量图示。



©2004-2015 年 版权属于深圳万国思迅软件有限公司。

版权所有，翻印必究。

非经深圳万国思迅软件有限公司事先书面同意，不得对本手册进行增删、改编、节录、翻印、改作或仿制。深圳万国思迅软件有限公司可随时对本手册的全部内容进行修改，此种更改将不另行通知。

本手册中包含了一些食品管理日常业务处理用到的数据或报表的示例。为了尽可能完整地说明问题，这些示例可能包含了一些人名、公司名、品牌和产品名。所有这些名称都是虚构的，如与实际商业企业所使用的名称和地址相似，纯属巧合。

## 目 录

目 录.....	3
引言.....	1
第一章 产品概述.....	2
产品简介.....	2
系统组成及流程图.....	2
第二章 微商店注册.....	3
第三章 安装微商店管理助手.....	4
一、安装步骤.....	4
二、安装 Microsoft .Net Framework 4.0 框架.....	4
三、安装微商店助手.....	4
第四章 配置思迅微商店助手.....	6
一、配置前准备.....	6
二、配置过程说明.....	6
第五章 微商店后台管理.....	8
一、商品管理.....	8
二、商品类别管理.....	10
三、店铺管理.....	12
四、模板管理.....	14
五、微营销.....	15
六、订单管理.....	17
七、会员管理.....	18
八、微信设置.....	20
九、系统设置.....	21
第六章 微商店手机端.....	22
一、会员中心.....	22
二、会员充值.....	26
三、商城首页.....	28
四、购物/下单.....	29
五、玩转福利.....	36
第七章 逛商店现场演示.....	40
客人现场下单场景.....	40



## 引言

欢迎使用“思迅微商店管理系统”产品。如发现本手册与产品有不符之处，请以最新产品为准。

本手册共分七部分，以深入浅出的语言详细介绍了“思迅微商店管理系统”产品的功能及使用流程。

第一部分：思迅微商店管理系统的产品概述，介绍了本产品的功能及系统结构。

第二部分：思迅微商店的注册。

第三部分：思迅微商店助手的安装，详细介绍了微商店助手（服务程序）的安装过程。

第四部分：思迅微商店助手的配置，详细介绍了微商店助手的配置过程。

第五部分：思迅微商店后台管理，详细介绍了微商店后台管理系统的各种功能及操作说明。

第六部分：思迅微商店手机端，详细介绍了微信端的功能及操作方法，包含下订单、会员等业务功能。

第七部分：简单演示说明思迅微商店系统的与思迅产品（专卖店 9）的一种对接方式。

## 第一章 产品概述

### 产品简介

“思迅微商店管理系统”是深圳万国思迅软件有限公司研发的通过微信平台浏览商品、食品信息，并可随时随地享受逛商店下订单服务的最新一代管理系统。为商超、专卖等批发零售企业扩大销售渠道，并提高了商超、专卖企业的服务效率、并可轻松实现 O2O 模式的订单销售。

思迅微商店管理系统有三大部分组成：微商店管理系统后台程序、微商店管理系统服务端程序、以及微商店手机端；并与思迅产品（如专卖店 9）完美结合，为消费者提供便利快捷的服务。

商家粉丝用户只需使用微信关注商家的微商店公众号，就可以轻松获知商店的商品、价格、促销等信息，并可立即下单进行采购；在订单确认时，可选择送货上门或到店自提；还可以选择储值卡、微信支付等方式进行付款。

本产品的适用范围主要包括：超市、百货、专卖店、服装店等。

### 系统组成及流程图

思迅微商店系统组成及业务流程可参照下图。（注：此处以专卖店 9 的为例）

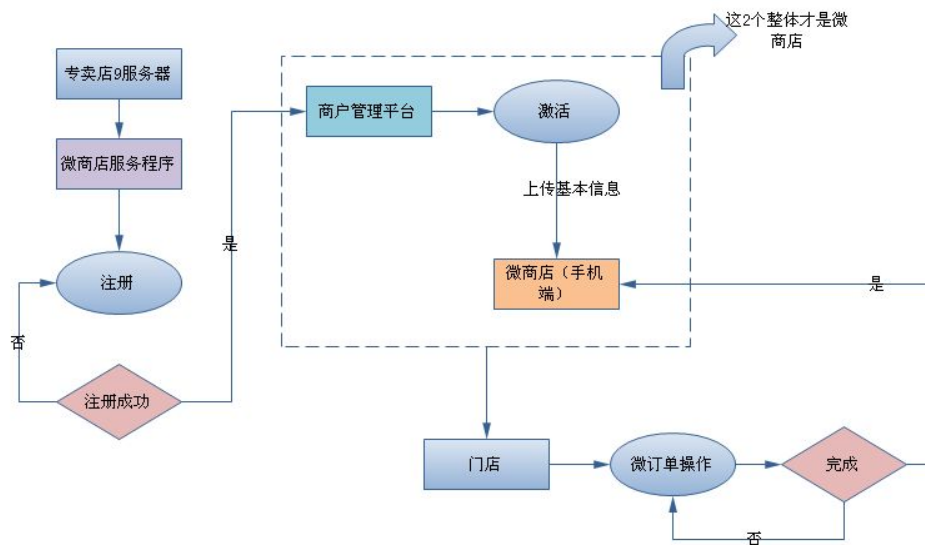


图 思迅微商店系统组成及业务流程

## 第二章 微商店注册

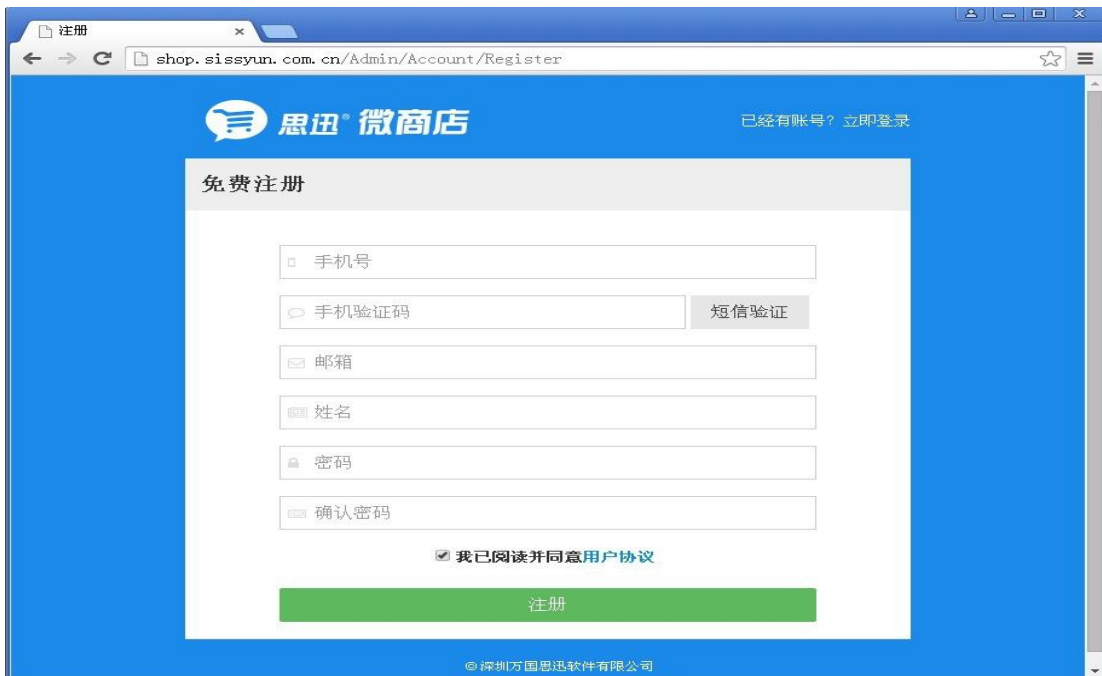
一、申请微信公众号：申请的公众号必须是**服务号**，且**需要通过认证**。

二、注册：打开微商店管理平台（网址：<http://shop.sissyun.com.cn>）进行微商店注册，如下图。



图 登录界面

点击右上角的“立即免费注册”，进入注册界面。



录入注册相关的信息，并进行注册。注册成功后，可返回登录界面进行登录，并执行后台管理相关的功能操作：1）点击“微信设置-> 一键授权”，对商户号进行一键授权，以完成公众号的绑定。2）在首页右下角的“下载中心”里下载“思迅微商店助手”。

## 第三章 安装微商店管理助手

### 一、安装步骤

1. 安装 Microsoft .Net Framework4.0 框架；
2. 安装《思迅微商店管理系统》的服务程序；
3. 安装完成。

特别说明：如果所安装的系统为 Windows 7,则可以不用安装 Microsoft .Net Framework4.0 框架，直接跳过第二步。

### 二、安装 Microsoft .Net Framework 4.0 框架

1. Microsoft .Net Framework4.0 要在服务器或单机（针对单机版本）上安装，安装之前，应确保本机的操作系统为 Windows XP/2003/7/8。
2. Microsoft .Net Framework4.0 的详细安装过程请参考 Microsoft 公司的 Microsoft .Net Framework4.0 安装手册。

Microsoft .Net Framework4.0

下载地址：<http://www.microsoft.com/zh-cn/download/details.aspx?id=3324>

### 三、安装微商店助手

在电脑上安装“思迅微商店管理系统”的服务程序：

1. 在安装了 SQL Server 或者支持局域网的服务器上，将下载好的“思迅微商店助手”程序进行双击打开，如下图。



2. 点击“下一步”，选择安装路径，再点击“下一步”进行安装，安装完成后，将在电脑的桌面上出现“思迅微商店助手”的图标；





## 第四章 配置思迅微商店助手

### 一、配置前准备

在配置思迅微商店助手之前，请保证你已做好如下的准备：

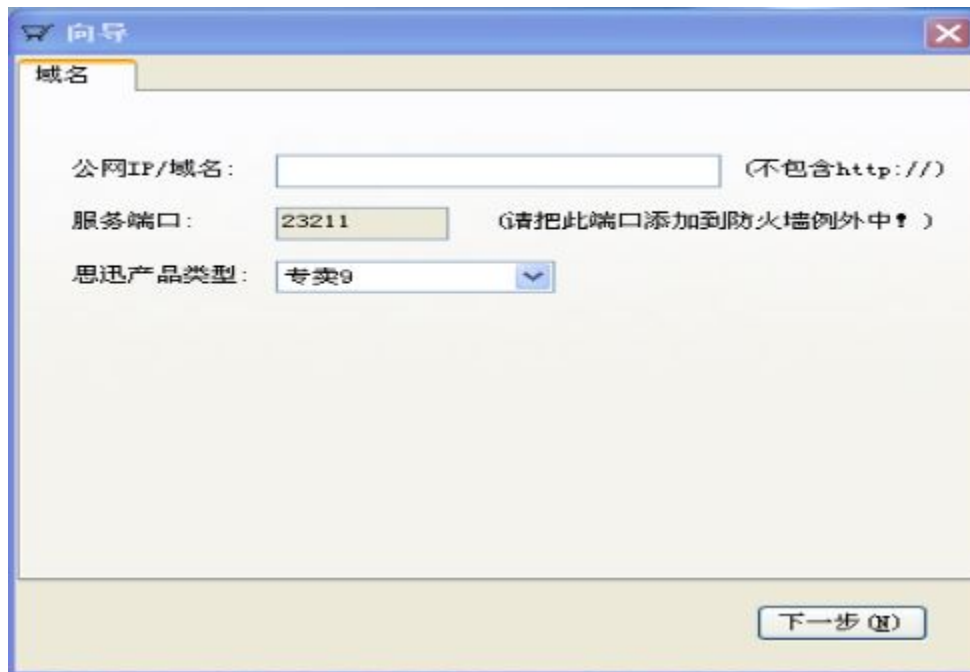
1. 已经在思迅微商店网站上进行注册，并完成一键授权操作；记录下微商店相关的账号、密码信息。
2. 安装了微商店助手的计算机能够连接到数据库服务器；或已将微商店助手安装在数据库服务器上。
3. 安装了微商店助手的计算机已经在**系统防火墙**中开放微商店助手的**服务端口**（默认 23211）。
4. 安装了微商店助手的计算机能够正常访问外网，且必须能访问到腾讯、微信相关的网站。
5. 可从外网访问到安装了微商店助手的计算机，根据该计算机的连网方式有以下两种情形：

5.1 计算机由电信托管或放置在数据中心时：计算机一般能直接连接公网（即：外网）；此时可通过输入该计算机的**公网 IP** 或域名进行访问。注：可使用系统的远程桌面连接或其他方式进行确认。特别地，**127.0.0.1** 及 **128、192.168** 开头的 **IP 地址** 都属于**内网 IP**，不能当成**公网 IP** 使用！

5.2 计算机放置在用户架设的内网，并通过路由器连接公网时：**需在路由器上进行端口映射**，以便将内网的计算机映射到公网上；然后可通过**[路由器公网 IP:映射端口]**（如 132.54.1.1:9020）、或**[路由器域名:映射端口]**（如 mypc.com:9020）进行访问。注：此方式时推荐申请、使用域名。

### 二、配置过程说明

1. 双击思迅微商店助手并打开配置向导，如下图所示；并按下面的配置说明进行录入。



配置说明如下：

- a. 公网 IP/域名：参考[配置前准备]第 5 项进行录入。注意：5.2 情形中的端口是路由器的映射端口。
- b. 端口号：即微商店助手的服务端口号。如进行了修改，则需在系统防火墙中同步开放，这里默认即可。
- c. 思迅产品类型：即微商店助手将连接到的思迅产品，请选择当前需使用微商店的思迅产品。

2、点击“下一步”后，在数据库配置界面中录入思迅产品对应的数据库信息、及微商店相关的账号信息。数据库信息与安装思迅产品时类似，完成后请点击“测试连接”进行确认，如不能正常连接，请继续修改并再次确认。



向导

数据库

微商店用户名:  (手机号)

微商店密码:

数据库IP:

数据库端口:

数据库实例名:

数据库用户名:

数据库密码:

数据库名:

3、测试连接成功后，点击“完成”按钮，程序将进入服务监控主界面，并进行自动激活，该配置记录会变成“已激活”状态。如下图。注：如不能自动激活，则可在思迅微商店管理后台-系统设置中手动激活。



思迅微商店助手 1.15.10.21

服务已启动!

公网IP/域名:  (不包含http://)

服务端口:  (请把此端口添加到防火墙例外中!)

配置列表:

微商店店铺号	数据库IP	数据库端口	数据库实例名	数据库用户名	数据库名	状	
135	8888811	128.0.13.73	1433	mssqlserver	sa	iscznv9	已

4、监控主界面上的“注册、编辑、删除、导出商品、导出类别、导出机构”功能含义如下：

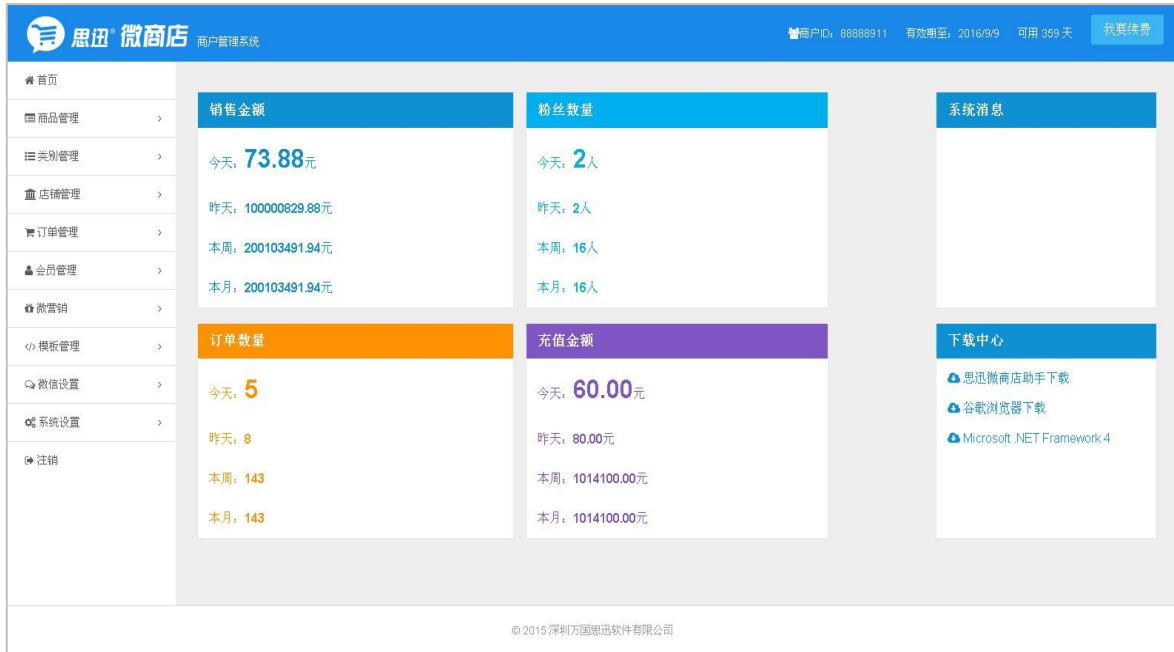
- 1) 注册：增加新的“微商店-产品数据库”配置；注：同一个微商店帐号不能关联两个数据库。
- 2) 编辑：对选择的配置信息记录进行修改。
- 3) 删除：将选择的配置信息记录进行删除。
- 4) 导出商品：将业务数据库中的商品信息进行导出，并可在思迅微商店后台管理中进行导入。
- 5) 导出类别：将业务数据库中的类别信息进行导出，并可在思迅微商店后台管理中进行导入。
- 6) 导出机构：将业务数据库中的机构信息进行导出，并可在思迅微商店后台管理中进行导入。

5、通过“检查新版本”可以检查思迅微商店助手是否存在新版本，并可选择进行升级。

## 第五章 微商店后台管理

使用浏览器打开微商店管理平台（网址：<http://shop.sissyun.com.cn>），并使用之前注册的帐号及登录。

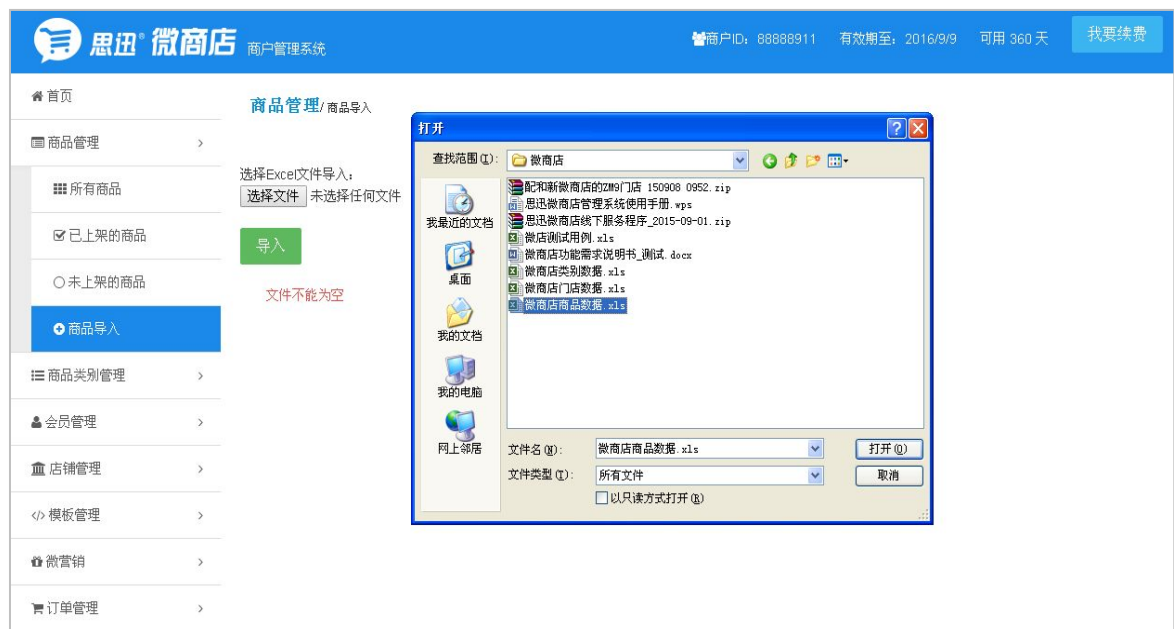
登录之后，在首页里可以显示销售金额、粉丝数量、订单数量、充值金额、系统消息、下载中心，如下图所示：



### 一、商品管理

商品可以通过文件导入，也可以在线引入，与线下商品档案一直，且货号不可修改，其他都可以修改。

1、商品批量导入：在线下通过服务助手导出后，在线上通过文件导入，如下图所示：

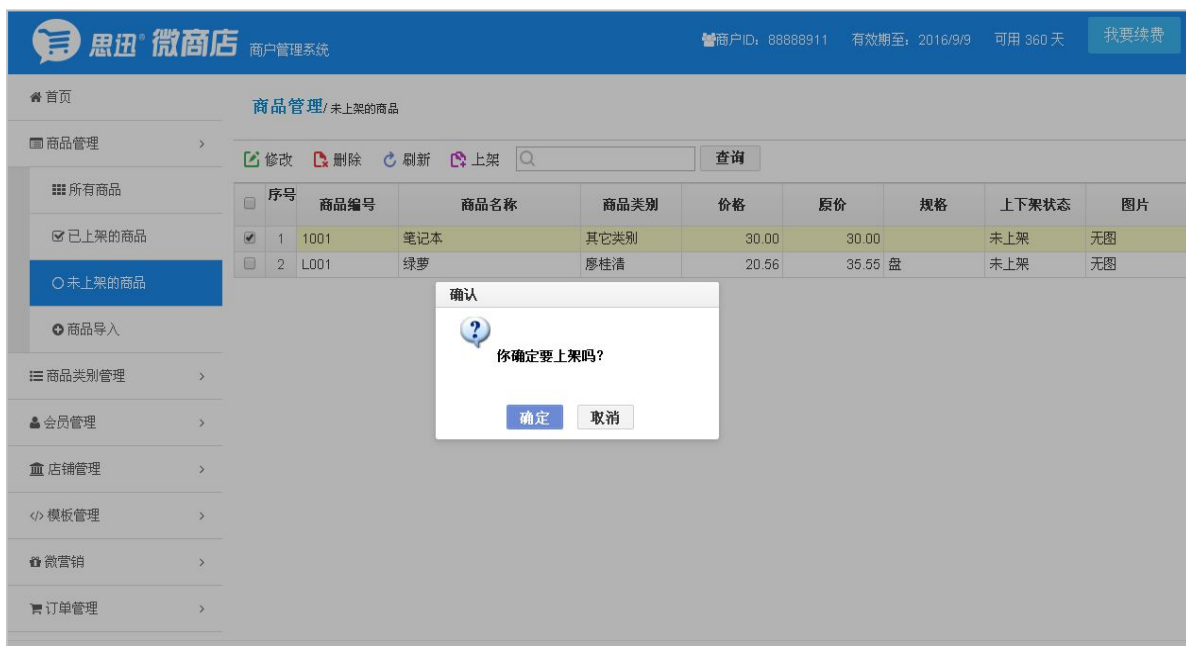


2、单品在线引入：新建商品，录入货号直接调用接口读出其它信息，但可自行修改除货号的其它列，如

下图所示：



3、商品上下架管理：选择需上架的商品，点击上架，可以将商品信息上架到微店里面，如下图所示。下架时做相反操作，即可将商品从微店里下架。



4、对已上架的商品，可以进行商品信息的维护，可以增加商品图片和商品详情，如下图所示：



## 二、商品类别管理

商品类别支持文件导入，或者在线批量引入，商品类别可线上单独修改和维护，不做限制，商家自行确保与商品档案的类别一致。

1、商品类别导入：在线下通过服务助手导出后，在线上通过文件导入，如下图所示：



2、新增类别：可以在所有类别里进行新增类别，如下图所示：



3、类别上下架管理：在未上架类别里，选择类别，点击上架，可以把类别信息上传到微店里面，如下图所示：



4、已上架的类别信息，可以进行修改，如下图所示：



### 三、店铺管理

可以设置商户的基本信息，门店的引入以及店铺的上下架。

1、商户设置：可以设置商户的名称、微信号、联系人、手机、地址、商户 Logo 等信息，如下图所示：



2、门店导入：在线下通过服务助手导出后，在线上通过文件导入，也可以直接在线引入，如下图所示：

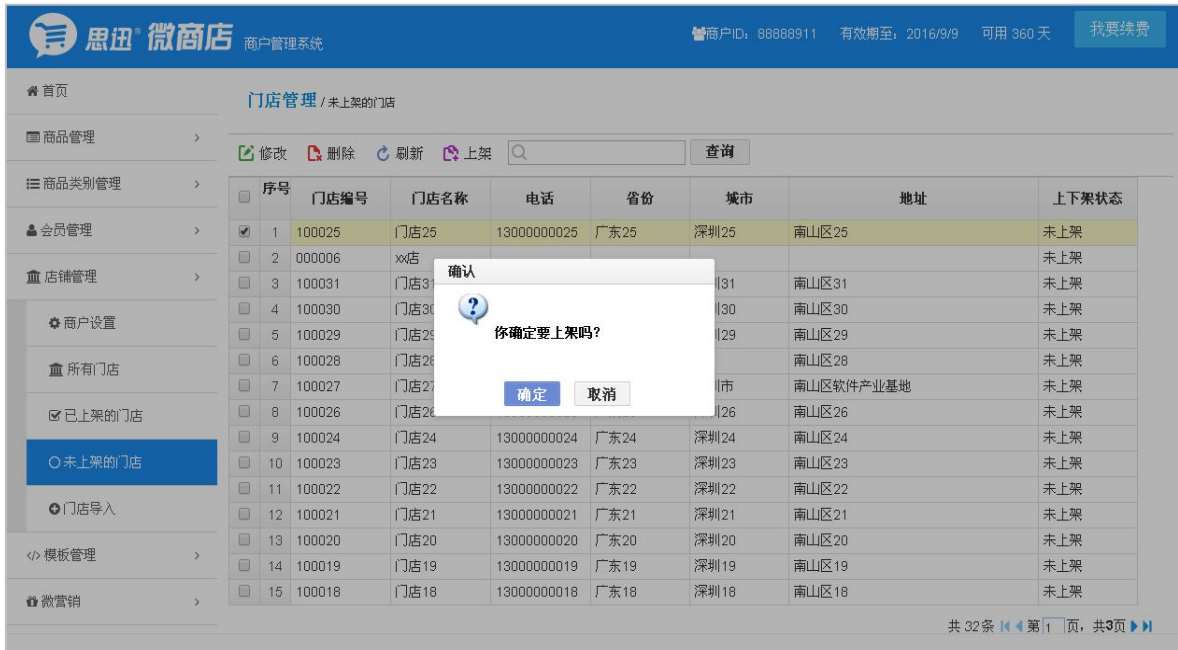




3、在所有门店里可以对门店信息进行维护，可以修改门店名称、电话，录入门店图片、门店地址等信息，如下图所示：



4、店铺的上下架管理：在未上架的店铺里，选择要上架的门店信息，点击上架，即可将门店信息上架到微店里面，如下图所示：



5、在已上架的店铺信息里，可以对店铺信息进行修改，也可以录入门店图片和门店地址，如下图所示：



#### 四、模板管理

可以设置店铺首页模板。

模板设置：可以设置 banner 区域和广告。如下图所示：



## 五、微营销

1、签到有礼：可以设置签到送积分，如下图所示：



2、签到统计：可以查询到会员签到获得的积分，如下图所示：



3、注册有礼：可以设置会员注册后送积分，如下图所示：



4、注册统计：可以查询到会员注册后获得的积分，如下图所示：

微营销 / 注册有礼

序号	日期	会员卡号	类型	积分数
1	2015-09-15	18925252687	注册有礼	1.00
2	2015-09-11	13501556787	注册有礼	1.00
3	2015-09-11	13265834716	注册有礼	1.00
4	2015-09-10	18319050967	注册有礼	1.00
5	2015-09-10	13510187251	注册有礼	1.00
6	2015-09-10	18664964367	注册有礼	1.00

5、微营销还是支持幸运转盘和刮刮乐。

## 六、订单管理

1、所有订单：可以查询到线上做的所有订单，如下图所示：

订单管理 / 所有订单

开始日期: 2015/8/16 结束日期: 2015/9/15 查询

查看明细 刷新 查询

序号	订单号	下单时间	支付方式	总金额	订单状态	配送方式	姓名	手机
1	522638562015091578547900	2015-09-15	到店支付	16.32	未完成	送货上门	张飞飞	5788856733...
2	522638562015091541777190	2015-09-15	到店支付	16.32	未完成	送货上门	张飞飞	5788856733...
3	522638562015091591938670	2015-09-15	到店支付	16.32	未完成	送货上门	张飞飞	5788856733...
4	522638562015091536835480	2015-09-15	储值卡支付	16.32	未完成	送货上门	张飞飞	5788856733...
5	522638562015091514733940	2015-09-15	到店支付	16.32	未完成	送货上门	张飞飞	5788856733...
6	522638562015091583449580	2015-09-15	储值卡支付	220.00	未完成	送货上门	叶峰	18925252687
7	522638562015091500802310	2015-09-15	储值卡支付	189.25	未完成	送货上门	测试地址	18664563254
8	522638562015091504547790	2015-09-15	储值卡支付	189.25	未完成	送货上门	测试地址	18664563254
9	522638562015091504082700	2015-09-15	到店支付	189.25	未完成	门店自提	覃承文	13510187251
10	522638562015091528140130	2015-09-15	到店支付	189.25	未完成	送货上门	测试地址	18664563254
11	522638562015091561363200	2015-09-15	到店支付	189.25	未完成	送货上门	测试地址	18664563254
12	522638562015091541632460	2015-09-15	到店支付	189.25	未完成	送货上门	测试地址	18664563254
13	522638562015091570223430	2015-09-15	到店支付	189.25	未完成	送货上门	我是谁	18664563254
14	522638562015091581504040	2015-09-15	到店支付	189.25	未完成	送货上门	我是谁	18664563254

2、已完成的订单：可以查询到线上已确认收货，且订单状态是已完成的订单，如下图所示：

思迅微商店 商户管理系统 商户ID: 88888911 有效期至: 2016/9/9 可用 360 天 我要续费

订单管理 / 已完成的订单

开始日期: 2015/8/16 结束日期: 2015/9/15 查询

查看明细 刷新 查询

序号	订单号	下单时间	支付方式	总金额	订单状态	配送方式	姓名	手机
1	522638562015091465747510	2015-09-14	储值卡支付	440.00	已完成	送货上门	cheritt	123456
2	522638562015091426264860	2015-09-14	储值卡支付	32.00	已完成	门店自提	liaogq	13265834716
3	522638562015091461094160	2015-09-14	储值卡支付	36.00	已完成	门店自提	liaogq	13265834716
4	522638562015091404344090	2015-09-14	储值卡支付	36.00	已完成	门店自提	liaogq	13265834716
5	522638562015091466148050	2015-09-14	储值卡支付	11,000.00	已完成	门店自提	丹丹	18319050967
6	522638562015091494664650	2015-09-14	储值卡支付	36.00	已完成	门店自提	liaogq	13265834716
7	522638562015091441776790	2015-09-14	储值卡支付	52.00	已完成	门店自提	liaogq	13265834716
8	522638562015091477368250	2015-09-14	储值卡支付	-10.00	已完成	送货上门	小吴	122553
9	522638562015091140286710	2015-09-11	储值卡支付	-30.00	已完成	送货上门	小吴	122

3、未完成的订单：可以查询到线上下单，但订单状态是未完成（即：未确认收货）的订单，如下图所示：

思迅微商店 商户管理系统 商户ID: 88888911 有效期至: 2016/9/9 可用 360 天 我要续费

订单管理 / 未完成的订单

开始日期: 2015/8/16 结束日期: 2015/9/15 查询

查看明细 刷新 查询

序号	订单号	下单时间	支付方式	总金额	订单状态	配送方式	姓名	手机
1	522638562015091554749910	2015-09-15	到店支付	189.25	未完成	送货上门	刘威	18627705162
2	522638562015091578547900	2015-09-15	到店支付	16.32	未完成	送货上门	张飞飞	5788856733..
3	522638562015091541777190	2015-09-15	到店支付	16.32	未完成	送货上门	张飞飞	5788856733..
4	522638562015091591938670	2015-09-15	到店支付	16.32	未完成	送货上门	张飞飞	5788856733..
5	5226385620150915368835480	2015-09-15	储值卡支付	16.32	未完成	送货上门	张飞飞	5788856733..
6	522638562015091514733940	2015-09-15	到店支付	16.32	未完成	送货上门	张飞飞	5788856733..
7	522638562015091583449580	2015-09-15	储值卡支付	220.00	未完成	送货上门	叶峰	18925252687
8	522638562015091500802310	2015-09-15	储值卡支付	189.25	未完成	送货上门	测试地址	18664563254
9	522638562015091504547790	2015-09-15	储值卡支付	189.25	未完成	送货上门	测试地址	18664563254
10	522638562015091504082700	2015-09-15	到店支付	189.25	未完成	门店自提	覃承文	13510187251
11	522638562015091528140130	2015-09-15	到店支付	189.25	未完成	送货上门	测试地址	18664563254
12	522638562015091561363200	2015-09-15	到店支付	189.25	未完成	送货上门	测试地址	18664563254
13	522638562015091541632460	2015-09-15	到店支付	189.25	未完成	送货上门	测试地址	18664563254
14	522638562015091570223430	2015-09-15	到店支付	189.25	未完成	送货上门	我是谁	18664563254

4、已取消的订单：可以查询到线上已经下单，线下未取货的订单。

## 七、会员管理

1、所有会员：可以查询到线上注册、绑定的所有会员信息，包括会员卡号、名称、手机、微信 ID 等信息，如下图所示：

思迅微商店 商户管理系统 商户ID: 88888911 有效期至: 2016/9/9 可用 360 天 我要续费

会员管理

首次关注日期: 2015/8/16 至: 2015/9/15 查询

修改 刷新 查询

序号	卡号	会员名称	手机	微信ID	状态	性别	生日	首次关注时间
1	18925252687	yef	18925252687	ovXe5uB-RX3uaR0vD2Q6Jgm...	注册	男		2015-09-15
2	13430666484	Cc	13430666484	ovXe5uP12K11Du2ECA8jsg7...	绑定	女		2015-09-14
3	18627705162	又改昵称了	18627705162	ovXe5uM1SasoXbUVc9fEEVbx...	注册	男		2015-09-14
4		leslie		ovXe5uE-vhyaZk3vY15raxCNV...		男		2015-09-14
5		细水长流		ovXe5uBftzgwNPNHUpOBIV...		男		2015-09-12
6		明明		ovXe5uOZoNppU2-sYsll-0QvfbE...		女		2015-09-12
7		陈		ovXe5uB5lyZECVaFCTikcOU1...		男		2015-09-12
8		邵红亮-收银联...		ovXe5uImpMp1E-3onVV4zenC...		男		2015-09-11
9	13265834716	liaogq	13265834716	ovXe5uHNLJf5OCVqK_rD2Zxy...	注册	女		2015-09-11
10	13501556787	徐小海	13501556787	ovXe5uPegcG6uGuE3rO3slejs...	注册	男	2015-09-11	2015-09-10
11	t1001	吴婷婷	13417506640	ovXe5uJEEhe9DcL0bU99k6n...	绑定	女	2004-04-10	2015-09-10
12	18319050967	丹丹	18319050967	ovXe5uJyCek750MvYwzrzAcG...	注册	女		2015-09-10
13	13510187251	覃承文	13510187251	ovXe5uBc1E_Y3aiUPJN2WkPg...	注册	男		2015-09-10
14	18664964367	张命玖	18664964367	ovXe5uMGXdsfgNcL6M4vSiB...	注册	男	2015-09-15	2015-09-09

2、充值查询：可以查询到线上通过微信支付的充值记录，包括会员卡号、订单号、充值金额等信息，如下图所示：

思迅微商店 商户管理系统 商户ID: 88888911 有效期至: 2016/9/9 可用 360 天 我要续费

充值查询

刷新 查询

序号	会员卡号	订单号	金额	付款状态	操作时间
1	13501556787	522638562015091451894751	300.00	已支付	2015-09-14
2	13501556787	522638562015091478304211	500.00	已支付	2015-09-14
3	13265834716	522638562015091441579461	20.00	已支付	2015-09-14
4	13265834716	522638562015091443580111	10.00	已支付	2015-09-14
5	13430666484	522638562015091434442061	2,000.00	已支付	2015-09-14
6	18664964367	522638562015091482784951	200.00	已支付	2015-09-14
7	13501556787	522638562015091455822091	500.00	已支付	2015-09-14
8	18664964367	522638562015091494515491	100.00	已支付	2015-09-14
9	13430666484	522638562015091403002621	200.00	已支付	2015-09-14
10	13430666484	5226385620150914671108761	500.00	已支付	2015-09-14
11	13430666484	522638562015091470776861	10.00	已支付	2015-09-14
12	t1001	522638562015091469028431	10.00	已支付	2015-09-14
13	t1001	522638562015091474847731	200.00	已支付	2015-09-14
14	t1001	522638562015091459702521	10.00	已支付	2015-09-14
15	t1001	522638562015091460857111	90.00	已支付	2015-09-14

共 26 条 第 1 页, 共 2 页

3、储值消费查询可以查询通过线上用储值卡付款的储值消费记录，包括订单号、会员卡号、总金额、订单状态、付款方式等信息，如下图所示：

序号	订单号	会员卡号	下单时间	付款状态	总金额	订单状态	付款方式	配送方式	
<input type="checkbox"/>	1	522638562015091549383540	18319050967	2015-09-15	已支付	220.00	未完成	储值卡支付	门店自提
<input type="checkbox"/>	2	522638562015091536835480	13265834716	2015-09-15	已支付	16.32	未完成	储值卡支付	送货上门
<input type="checkbox"/>	3	522638562015091558452260	t1001	2015-09-15	已支付	189.25	未完成	储值卡支付	门店自提
<input type="checkbox"/>	4	522638562015091579044230	13265834716	2015-09-15	已支付	16.66	未完成	储值卡支付	门店自提
<input type="checkbox"/>	5	522638562015091436257250	13501556787	2015-09-14	已支付	16.66	未完成	储值卡支付	门店自提
<input type="checkbox"/>	6	522638562015091490957690	18664964367	2015-09-14	已支付	189.25	未完成	储值卡支付	送货上门
<input type="checkbox"/>	7	522638562015091418939060	13265834716	2015-09-14	已支付	16.66	未完成	储值卡支付	门店自提
<input type="checkbox"/>	8	522638562015091458070360	13265834716	2015-09-14	已支付	2.50	未完成	储值卡支付	门店自提
<input type="checkbox"/>	9	522638562015091416999210	13430666484	2015-09-14	已支付	49.98	未完成	储值卡支付	送货上门
<input type="checkbox"/>	10	522638562015091495789200	18664964367	2015-09-14	已支付	197.85	未完成	储值卡支付	送货上门
<input type="checkbox"/>	11	522638562015091412170610	13430666484	2015-09-14	已支付	378.50	未完成	储值卡支付	门店自提
<input type="checkbox"/>	12	522638562015091465148600	13501556787	2015-09-14	已支付	220.00	未完成	储值卡支付	门店自提
<input type="checkbox"/>	13	522638562015091478794000	13265834716	2015-09-14	已支付	16.00	未完成	储值卡支付	门店自提
<input type="checkbox"/>	14	522638562015091465747510	13430666484	2015-09-14	已支付	440.00	已完成	储值卡支付	送货上门
<input checked="" type="checkbox"/>	15	522638562015091426264860	13265834716	2015-09-14	已支付	32.00	已完成	储值卡支付	门店自提

## 八、微信设置

1、基本信息设置，可以设置微信支付设置和推送微信消息设置，如下图所示：

微信支付设置		推送微信消息
appid	<input type="text" value="wx19936d5dd109d86"/>	
appsecret	<input type="text"/>	
支付商户号	<input type="text"/>	
API密钥	<input type="text"/>	
<input type="button" value="提交"/>		

2、一键授权设置：通过将公众号的登录操作权限授权给本平台。

3、自定义微信菜单设置：可以设置菜单名称、菜单地址等信息，如下图所示：





## 九、系统设置

1、线下服务器连接信息设置：线下设置好服务器信息后，在这里进行激活操作，激活后，才可以使用，如下图所示：



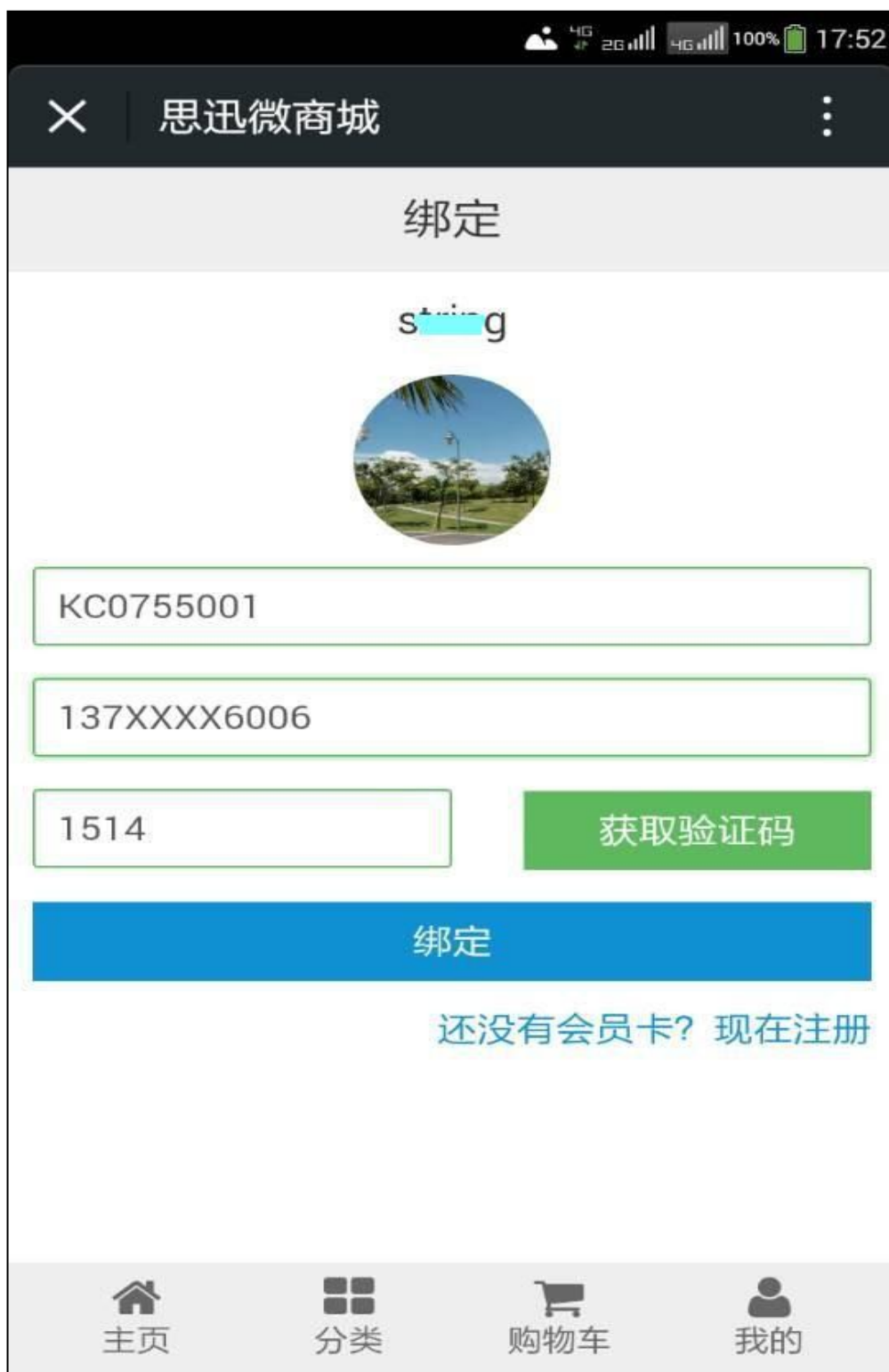
## 第六章 微商店手机端

### 一、会员中心

1、会员注册：如果没有实体店的会员卡，可以在线上直接注册成为会员，输入手机、短信验证码既可以注册，注册成功后可直接传到线下，如下图所示：



2、会员绑定：如果已经有实体店的会员卡，可以选择会员绑定，成为线上会员，绑定过程输入会员卡号，当时线下会员留的手机号、短信验证码即可完成会员绑定，如下图所示：



3、积分明细查询：在“会员中心-积分明细”里可以查询到剩余积分。

4、储值卡明细查询：在会员中心，储值卡明细里可以查询线上线下的储值卡充值记录和线上线下的储值卡消费记录，如下图所示：



5、收货地址的管理：在”会员中心”，“收货地址管理”里可以添加收货人信息，如下图所示：、

中国移动 4G 10:18

思迅微商城

### 添加收货人信...

收货人	<input type="text" value="siss"/>
电话	<input type="text" value="075526520701"/>
省份	<input type="text" value="广东省"/>
城市	<input type="text" value="深圳市"/>
区/县	<input type="text" value="南山区"/>
详细地址	<input type="text" value="软件产业基地2C13楼"/>

提交

主页 分类 购物车 我的

## 二、会员充值

可以通过线上微信支付方式进行自助充值，模拟充值只在思迅测试公众号下才有，如下图所示：





### 三、商城首页

商城首页可以看到 banner 区、广告区，还可以浏览商品，如下图所示：





#### 四、购物/下单

1、商品浏览，可以按类别浏览，目前只支持大类，主流的商品图片浏览界面，可以显示商品的原价和现价，如下图所示：



2、点击商品，可以进入商品详情界面，可以看到商品现价、原价、商品的详细说明、商品评价，可以选择“加入购物车”，也可以选择“立即购买”，如下图所示：



3、在“购物车”界面，可以看到商品的图片、名称、数量，以及单价总计等信息，还可以对购物车里的商品进行删除，点击“去结算”可以进入到结算界面，如下图所示：



4、在“确认订单”页面，可以看到商品图片、名称、商品总额以及实付金额，可以选择“到店自提”和“送货上门”两种配送方式，并选择对应的门店进行送货和提货，还可以选择“线下支付”、“储值卡支付”、“微信支付”三种付款方式，选择好之后点击“提交订单”，如下图所示：



5、如果选择“储值卡支付”和“微信支付”，订单提交后会进入支付页面，如下图所示：



6、下单后，可以在“我的订单”里查看到全部订单，如下图所示：



7、在“订单详情”页面，可以看到订单号、订单状态、会员，以及商品名称、总金额和支付方式等信息，如下图所示：



## 五、玩转福利

1、点击“签到有礼”，进入签到有礼页面，点击“立即签到”，可以获取积分，如下图所示：





2、点击“注册有礼”，进入到注册有礼页面，如果未注册可以点击“立即注册”，如果已经注册过，会提示您已注册，如下图所示：



3、点击“幸运转盘”，进入到幸运转盘页面，可以“点击抽奖”进行抽奖，如下图所示：



4、点击“刮刮乐”，进入到刮刮乐页面，可以进行“刮刮卡”，如下图所示：



## 第七章 逛商店现场演示

客人现场下单场景

- 1、客人使用微信平台选择商家，然后下单，选择收货人信息；
- 2、客人到实体店，可通过提供手机号码和订单号找到客人下的单，如下图所示：

**思迅 专卖店 9 门店管理系统 DN:00000000** 丹丹店 **Siss 思迅软件**

收银台: 0001[联网] 2015-09-16 10:42:58  
 收银员: 1001[管理员] 营业员: 9999[默认营业员]  
 会员:

上一单:  
 合计: 0.00 优惠: 0.00  
 数量: 0.00 找零: 0.00

本单优惠: 0.00  
 本单合计: 0.00

**结算 +**

序号	品名	微订单号	客户姓名	客户电话	日期
1		522638562015091504082700		13510187251	2015-09-15 1.
2		522638562015091528140130		18664563254	2015-09-15 1.
3		522638562015091561363200		18664563254	2015-09-15 1.
4		522638562015091541632460		18664563254	2015-09-15 1.
5		522638562015091570223430		18664563254	2015-09-15 1.
5		522638562015091581504040		18664563254	2015-09-15 1.
7		522638562015091549184560		18664563254	2015-09-15 1.
8		522638562015091505744150		18664563254	2015-09-15 1.
9		522638562015091542494670		13510187251	2015-09-15 1.
0		522638562015091560743760		18664563254	2015-09-15 1.
1		522638562015091599371820		18925252687	2015-09-15 1.
2		522638562015091565739380		14576486375	2015-09-15 1.
3		522638562015091520652100		13501556787	2015-09-15 1.

微订单  
 日期: 2015-08-17 - 2015-09-16 当前门店 所有门店 订单号/手机号: [输入框] 查询(Q)

畅销商品

商品信息  
 货号:  
 品名:  
 自编码:  
 单位:  
 库存:

会员信息

提示: 切换键盘操作!

8 9 退格  
 5 6 取消  
 2 3 确认  
 0 00 .

数量 \* 折扣 o 价格 w 删除 u 退货 a 挂单 p 微订单 b 会员 m 营业员 l 商品 其它 退出



深圳万国思迅软件有限公司

地 址： 深圳市南山区科技园路 1003 号深圳软件产业基地 2C 栋 13 楼  
邮 编： 518057

网 址： [www.siss.com.cn](http://www.siss.com.cn)  
电子邮箱： [sales@siss.com.cn](mailto:sales@siss.com.cn)

业务电话： 0755-26520714, 26520704  
传 真： 0755-26520744

服务热线： 0755-26520715